

विषय

माइंड-मिस्टर का उपयोग करते हुए
माइंड-मैप का निर्माण करना

डॉ. सोनम बंसल

असिस्टेंट प्रोफेसर

राव लाल सिंह शिक्षा महाविद्यालय सिधरावली, गुरुग्राम



माइंड-मैप

माइंड मैप एक विजुअल थिंकिंग टूल है, जो विचार-मंथन के लिए आदर्श है, जो विचारों की खोज और जानकारियों को विशिष्ट रूप से प्रस्तुत करता है।

माइंड मैप एक केंद्रीय अवधारणा या विषय के चारों ओर एक केंद्रीय अवधारणा या विषय से जुड़े कार्यों, शब्दों, अवधारणाओं या वस्तुओं का प्रतिनिधित्व करने के लिए एक आरेख है, जो एक गैर-रेखीय ग्राफिकल लेआउट का उपयोग करके उपयोगकर्ता को एक केंद्रीय अवधारणा के आसपास एक सहज ज्ञान युक्त रूपरेखा बनाने की अनुमति देता है।

डॉ. सोनम बंसल, असिस्टेंट प्रोफेसर, राव लाल सिंह शिक्षा महाविद्यालय सिधरोवली, गुरुग्राम

माइंड-मैपिंग के लाभ

माइंड मैपिंग मूल रूप से सुस्त, रैखिक सोच से बचाता है, और आपकी रचनात्मकता को जगाता है, तथा कलात्मकता को प्रस्तुत करने का नया नजरिया उपलब्ध कराता है।

माइंड मैपिंग कुछ न करने के असहज प्रतिरोध को दूर करता है।



के लिए माइंड-मैप का उपयोग कर सकते हैं

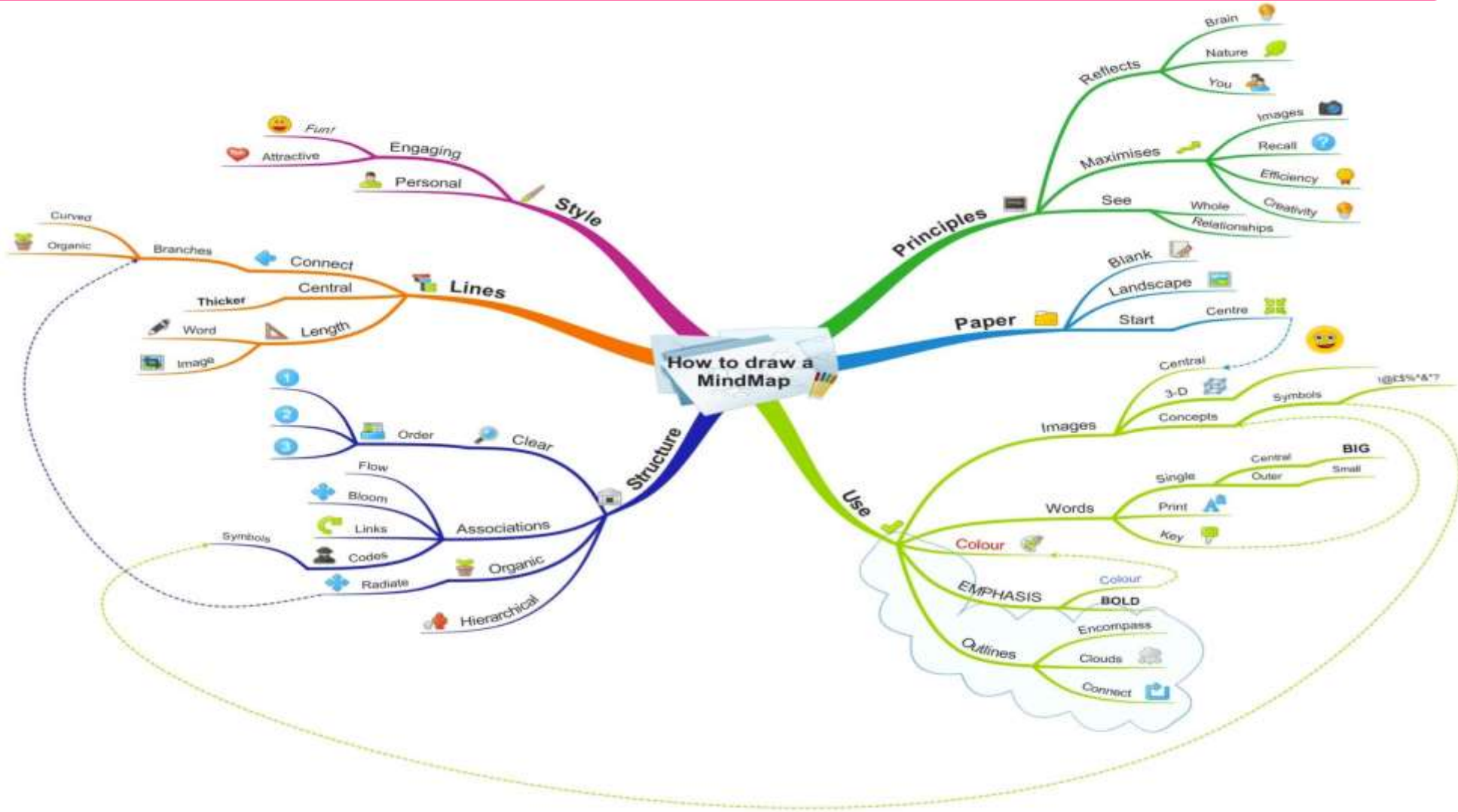
- बुद्धिशीलता में (व्यक्तिगत या समूहों में)
- समस्या को सुलझाने में
- किसी विशेष विषय की योजना बनाने में
- शोध और जानकारी को टुकड़ों से लेकर पूरे स्रोतों तक कई स्रोतों से नीचे रखने में
- जटिल विषयों पर एक एकल प्लेटफ़ॉर्म प्राप्त जानकारी से जानकारी प्रस्तुत करने में
- अपनी रचनात्मकता को जगाने में
- लेख लेने में
- अध्ययन और स्मरण में

डॉ. सोनम बंसल, असिस्टेंट प्रोफेसर, राव लाल सिंह शिक्षा महाविद्यालय सिधरावली, गुरुग्राम

माइंड-मैप बनाने के साधन

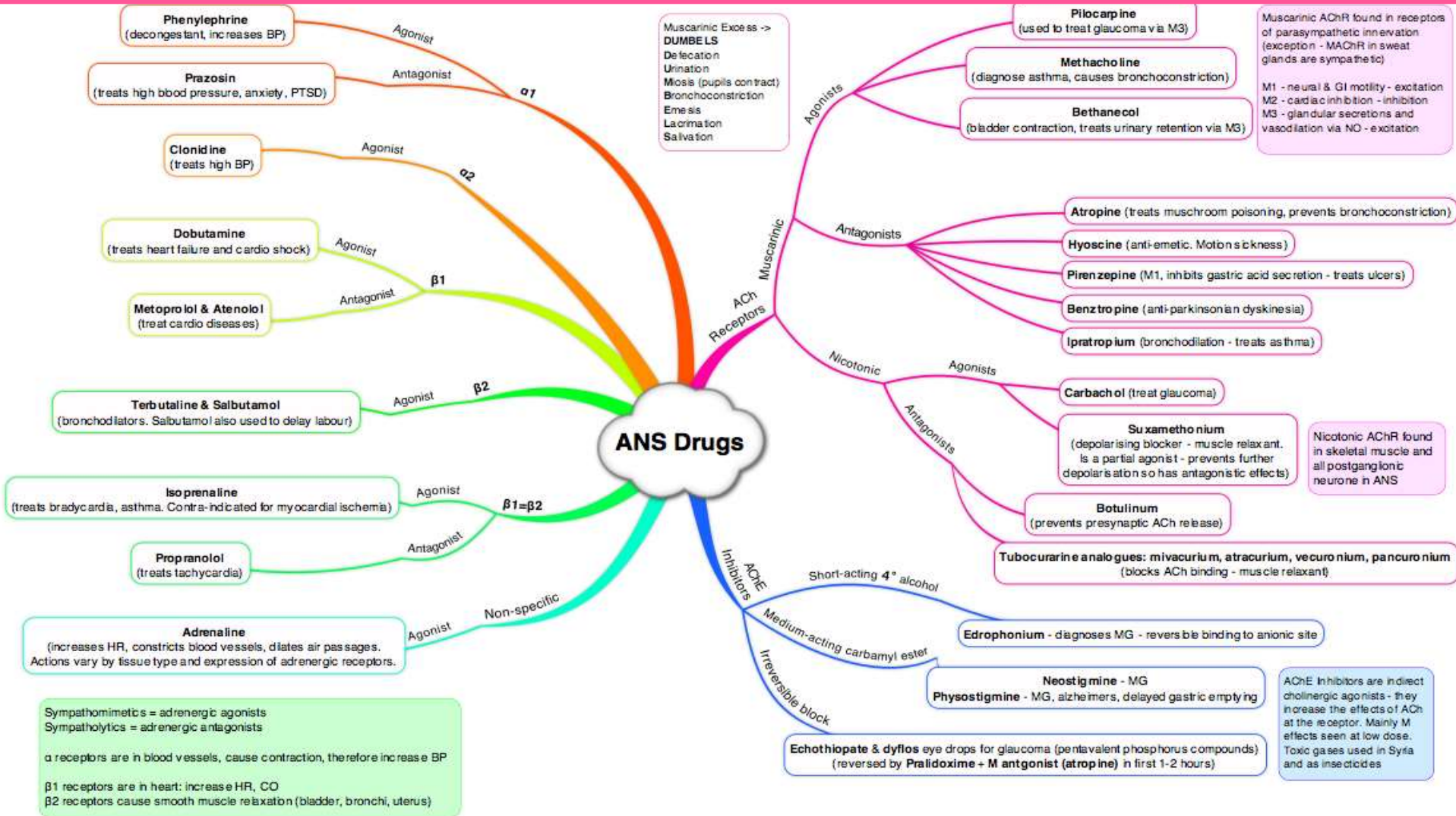
MindMeister	Mind manager
Imind Map	Free plane
Coogle	The Brain
X-Mind	Scapple
Free Mind	Mapul
Miro	CoMapping
Popplet	Mind App
Text2 Mind Map	Mind Note
Mind 43	Mindo
Mindomo	Big Mind
Storm Board	Mind Genius
Mind Manager	Iblue Sky

माइंड-मैप का नमूना



डॉ. सोनम बंसल, असिस्टेंट प्रोफेसर, राव लाल सिंह शिक्षा महाविद्यालय सिधरावली, गुरुग्राम

माइंड-मैप का नमूना



माइंड-मिस्टर

माइंडमिस्टर एक ऑनलाइन माइंड मैपिंग एप्लिकेशन है जो अपने उपयोगकर्ताओं को अपने विचारों को देखने, साझा करने और प्रस्तुत करने की अनुमति देता है। माइंड मिस्टर को 2007 में माइकल हॉलैफ और टिल वोल्मर द्वारा स्थापित एक सॉफ्टवेयर कंपनी MeisterLabs द्वारा लॉन्च किया गया था। अब तक, माइंडमैस्टर का उपयोग 7 मिलियन से

माइंड-मिस्टर

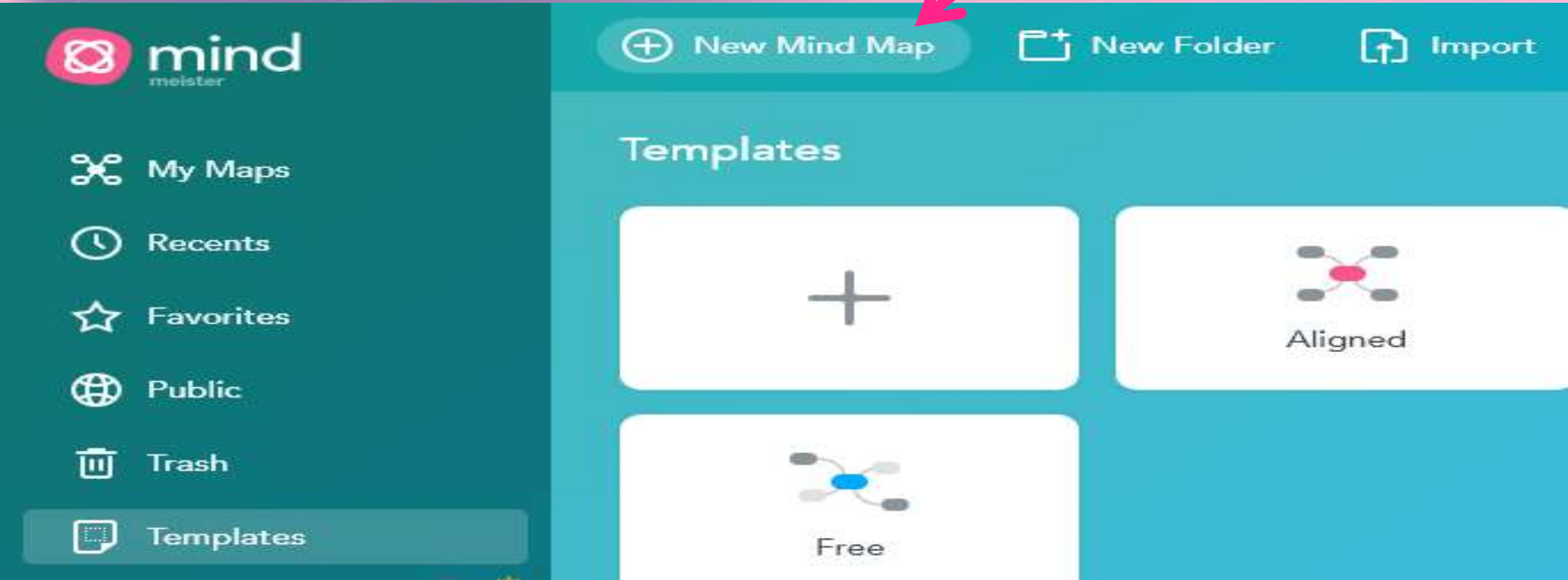
सबसे पहले, www.mindmeister.com पर माइंडमिस्टर के वेब ऐप पर लॉगिन करें। यह आपको अपने डैशबोर्ड पर पुनर्निर्देशित करेगा।

लॉगइन करने के बाद यह विंडो खुलती है

The screenshot shows the MindMeister website's template gallery. The browser's address bar is highlighted with a red arrow, indicating the URL 'mindmeister.com/templates'. The page features a sidebar on the left with navigation options: 'My Maps', 'Recents', 'Favorites', 'Public', 'Trash', and 'Templates'. The main content area displays a grid of templates, including a 'Free' template, 'Aligned', 'Org chart', 'Left aligned', and 'Right aligned' templates. Below these, there is a 'Business' section with templates for 'Brainstorming', 'Project Plan', 'Business Plan', 'Site Map', and 'Note Taking'. A 'Go Pro' upgrade banner is visible in the bottom left corner of the page. The browser's taskbar at the bottom shows several open files: 'How-to-draw-a-Mi...jpg', '31265.jpg', 'download.htm', and 'Icon-f3d6846eba3...png'.

डॉ. सोनम बंसल, असिस्टेंट प्रोफेसर, राव लाल सिंह शिक्षा महाविद्यालय सिधरावली, गुरुग्राम

अपने टेम्पलेट बनाने के लिए नए माइंड मैप पर क्लिक करें



माइंडमिस्टर के टेम्पलेट

New Folder

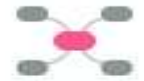
Import

...

Q

🔔

SB



Aligned



Org chart



Left aligned



Right aligned



Free

टेम्पलेट

बाएं हाथ की ओर माइंडमिस्टर की विशेषताएं

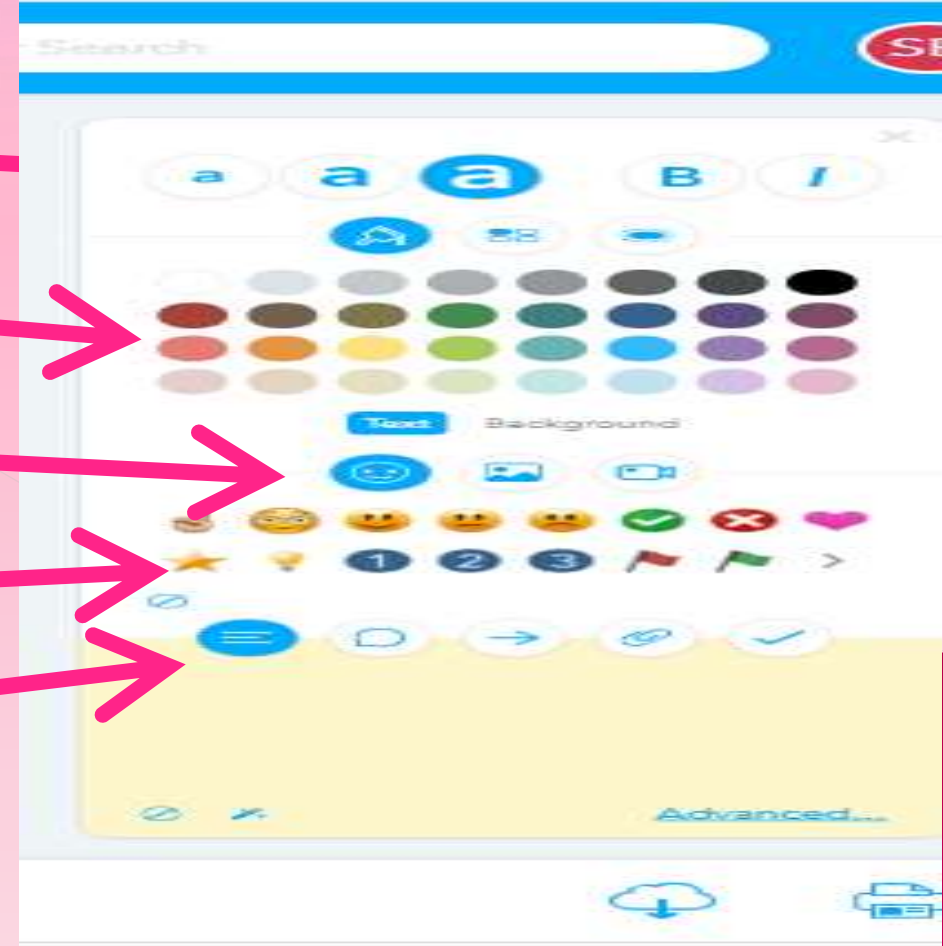
**FONT SIZE,
Bold & Italic**

**Color (Text &
Background)**

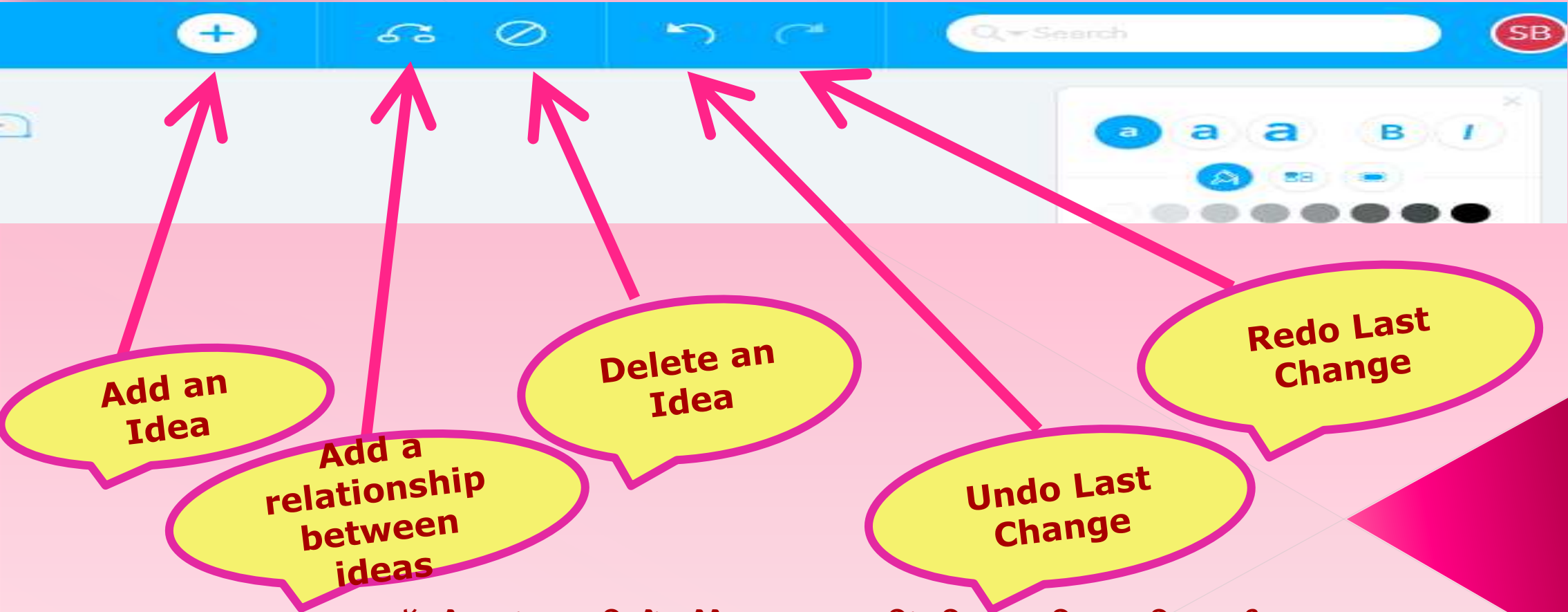
**Icons, images
& Videos**

**Spotlight
Features**

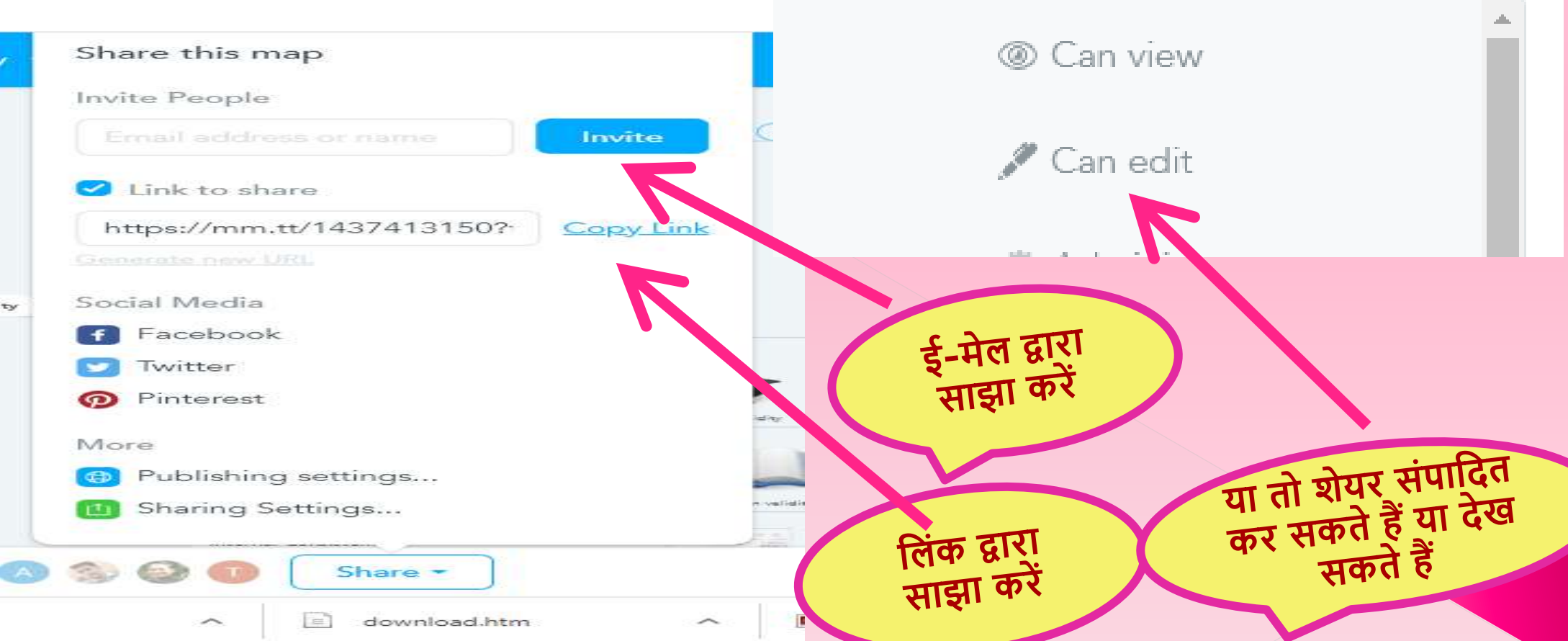
**Notes, Comments,
Links & Tasks**



ऊपरी तरफ माइंडमिस्टर की टास्क सुविधाएँ



माइंडमिस्टर का वितरण (नीचे का चिह्न)



ई-मेल द्वारा साझा करें

लिंक द्वारा साझा करें

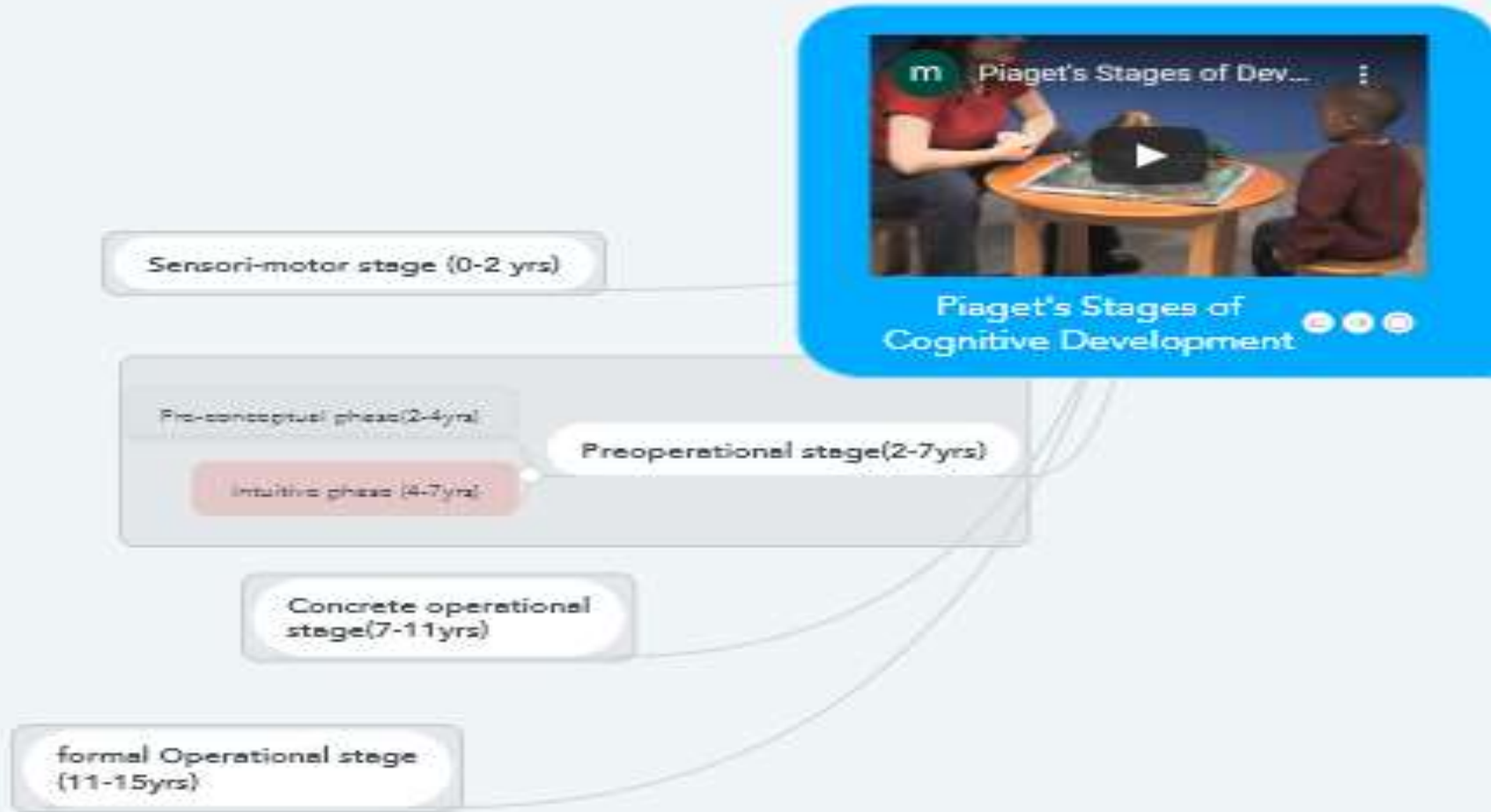
या तो शेयर संपादित कर सकते हैं या देख सकते हैं

माइंडमिस्टर का उदाहरण



डॉ. सोनम बंसल, असिस्टेंट प्रोफेसर, राव लाल सिंह शिक्षा महाविद्यालय सिधरावली, गुरुग्राम

माइंडमिस्टर का उदाहरण



स्वयं के द्वारा अभ्यास
करें ।

धन्यवाद